





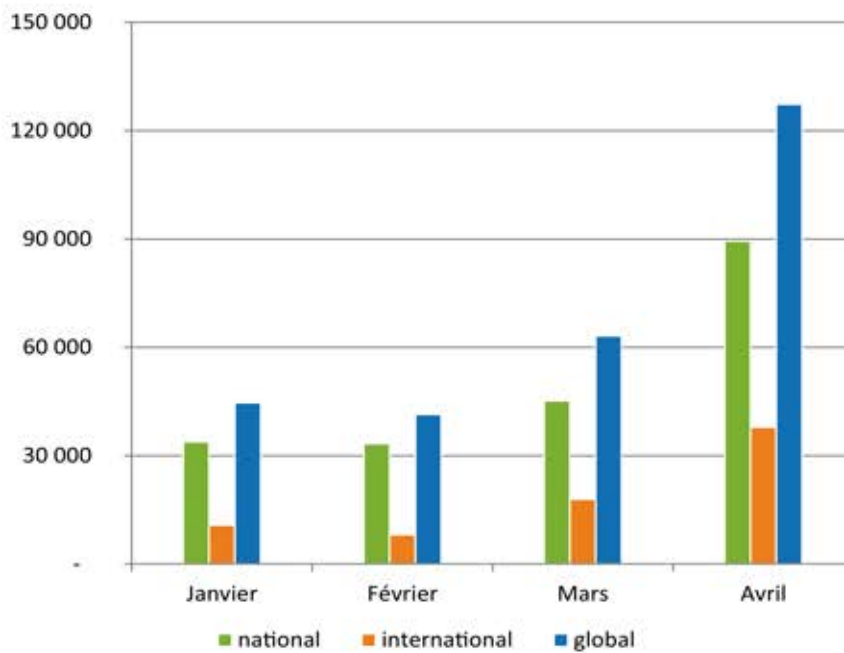


		Avril 2018		Cumul 2018	
Escales		164	Nombre	540	
		+ 1	Variation	- 18	
		+ 0,61%	% Evolution	- 3,23%	
Passagers		127 287	Nombre	276 454	
		- 5 525	Variation	+ 6 372	
		- 4,16%	% Evolution	+ 2,36%	
Marchandises* (en tonnes)		161 889	Volume	604 756	
		- 1 520	Variation	- 8 713	
		- 0,93%	% Evolution	- 1,42%	
* Hors ciments et hydrocarbures					
Véhicules		49 905	Nombre	104 692	
		- 1 672	Variation	+ 2 732	
		- 3,51%	% Evolution	+ 2,68%	
		Volume	Variation	% Evolution	
		3 115	- 139	- 4,27%	
Ciments					
		19 446	+ 5 066	+ 35,23%	
Hydrocarbures					



Evolution mensuelle 2017-2018

Mois	National				International				Global			
	2017	2018	Variation	%	2017	2018	Variation	%	2017	2018	Variation	%
Janvier	35 033	33 861	-1 172	-3,35%	8 296	10 769	2 473	29,81%	43 329	44 630	1 301	3,00%
Février	35 637	33 320	-2 317	-6,50%	9 241	8 079	-1 162	-12,57%	44 878	41 399	-3 479	-7,75%
Mars	39 359	45 226	5 867	14,91%	9 704	17 912	8 208	84,58%	49 063	63 138	14 075	28,69%
Avril	88 810	89 430	620	0,70%	44 002	37 857	-6 145	-13,97%	132 812	127 287	-5 525	-4,16%
TOTAL	198 839	201 837	2 998	1,51%	71 243	74 617	3 374	4,74%	270 082	276 454	6 372	2,36%



Avril 2017 - 2018

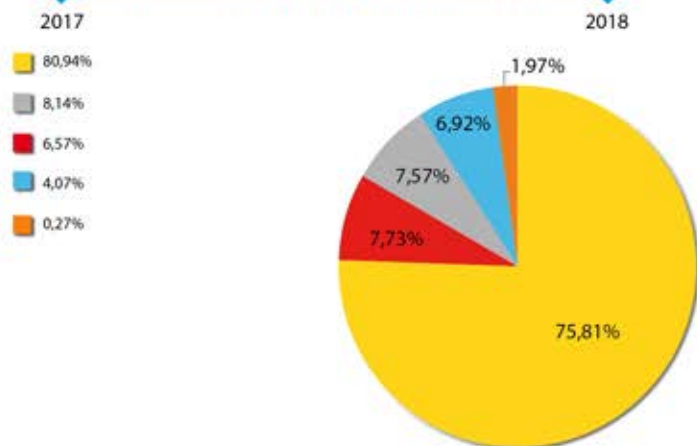
Compagnies	Avril 2017	Avril 2018	Variation	%
CORSICA FERRIES	107 501	96 498	-11 003	-10,24%
CORSICA LINEA	8 724	9 841	1 117	12,80%
LA MERIDIONALE	10 817	9 635	-1 182	-10,93%
MOBY LINES	5 408	8 811	3 403	62,93%
AUTRES COMPAGNIES	362	2 502	2 140	591,16%
TOTAL	132 812	127 287	-5 525	-4,16%

Cumul 2017-2018

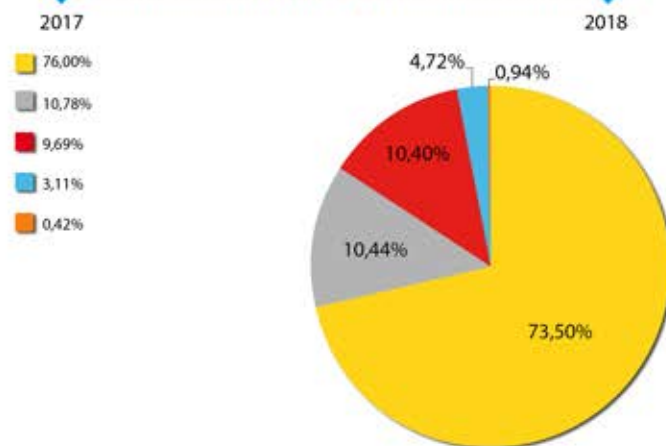
Compagnies	Cumul 2017	Cumul 2018	Variation	%
CORSICA FERRIES	205 250	203 186	-2 064	-1,01%
LA MERIDIONALE	29 123	28 851	-272	-0,93%
CORSICA LINEA	26 175	28 761	2 586	9,88%
MOBY LINES	8 391	13 054	4 663	55,57%
AUTRES COMPAGNIES	1 143	2 602	1 459	127,65%
TOTAL	270 082	276 454	6 372	2,36%

COMPAGNIE

Parts de marché



Parts de marché



Avril 2017 - 2018

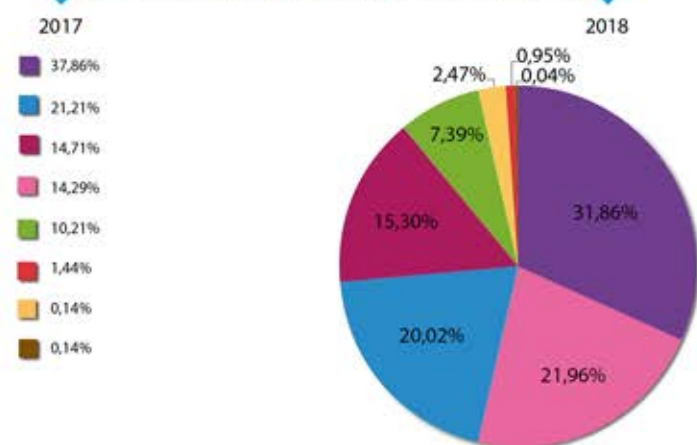
Lignes	Avril 2017	Avril 2018	variation	%
TOULON	50 286	40 559	-9 727	-19,34%
NICE	18 983	27 955	8 972	47,26%
LIVOURNE	28 167	25 485	-2 682	-9,52%
MARSEILLE	19 541	19 476	-65	-0,33%
SAVONE	13 563	9 408	-4 155	-30,63%
AUTRES LIGNES	181	3 144	2 963	1637,02%
GENES	1 910	1 212	-698	-36,54%
PORTO FERRAIO	181	48	-133	-73,48%
TOTAL	132 812	127 287	-5 525	-4,16%

Cumul 2017-2018

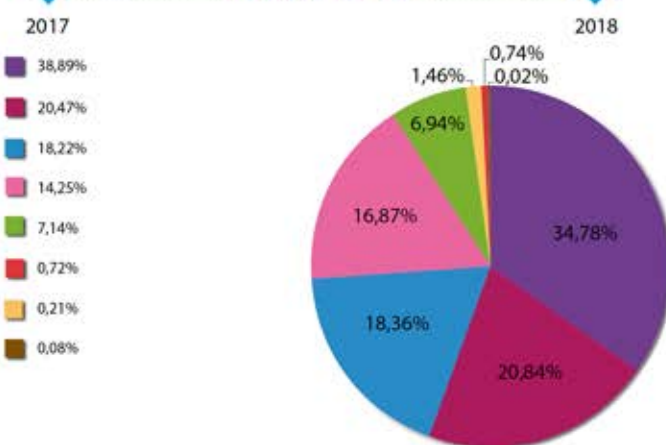
Lignes	Cumul 2017	Cumul 2018	variation	%
TOULON	105 042	96 152	-8 890	-8,46%
MARSEILLE	55 298	57 612	2 314	4,18%
LIVOURNE	49 217	50 763	1 546	3,14%
NICE	38 499	46 633	8 134	21,13%
SAVONE	19 271	19 187	-84	-0,44%
AUTRES LIGNES	572	4 026	3 454	603,85%
GENES	1 955	2 033	78	3,99%
PORTO FERRAIO	228	48	-180	-78,95%
TOTAL	270 082	276 454	6 372	2,36%

LIGNE

Parts de marché



Parts de marché



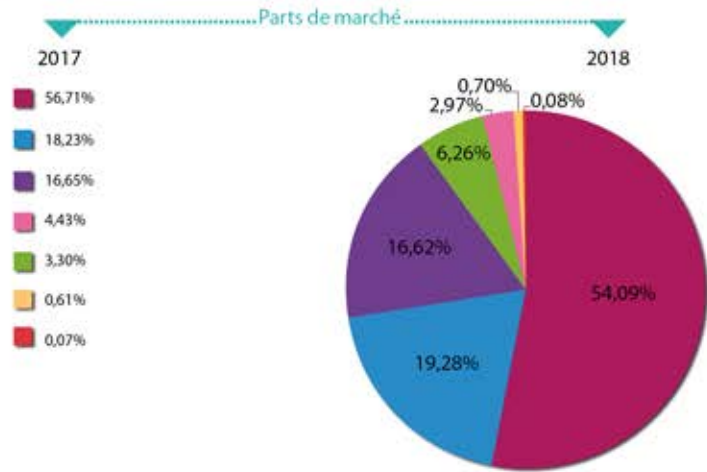
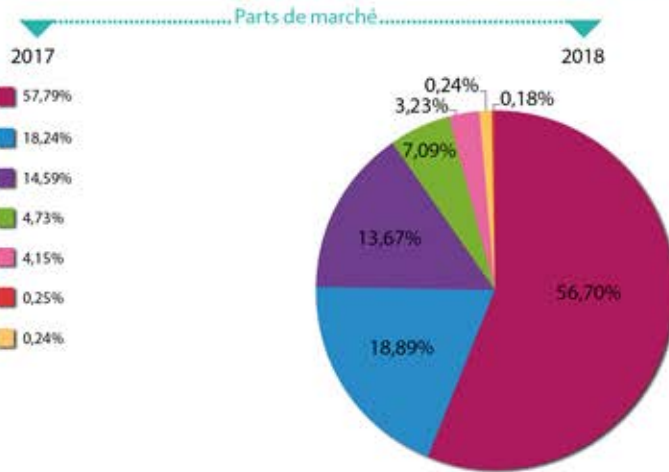
Avril 2017 - 2018

Lignes	Avril 2017	Avril 2018	variation	%
MARSEILLE	94 442	91 787	-2 655	-2,81%
LIVOURNE	29 808	30 577	769	2,58%
TOULON	23 848	22 127	-1 721	-7,22%
SAVONE	7 733	11 483	3 750	48,49%
NICE	6 780	5 222	-1 558	-22,98%
AUTRES LIGNES	390	396	6	1,54%
GENES	408	297	-111	-27,21%
TOTAL	163 409	161 889	-1 520	-0,93%

TONNES

Cumul 2017 - 2018

Lignes	Cumul 2017	Cumul 2018	variation	%
MARSEILLE	347 923	327 085	-20 838	-5,99%
LIVOURNE	111 826	116 617	4 791	4,28%
TOULON	102 131	100 531	-1 600	-1,57%
SAVONE	20 234	37 840	17 606	87,01%
NICE	27 202	17 965	-9 237	-33,96%
AUTRES LIGNES	3 745	4 220	475	12,68%
GENES	408	498	90	22,06%
TOTAL	613 469	604 756	-8 713	-1,42%



Avril 2017 - 2018

Lignes	Avril 2017	Avril 2018	variation	%
MARSEILLE	74 228	74 566	338	0,46%
LIVOURNE	19 703	19 913	210	1,07%
TOULON	18 243	17 344	-899	-4,93%
SAVONE	5 822	8 490	2 668	45,83%
NICE	2 768	1 410	-1 358	-49,06%
GENES	376	199	-177	-47,07%
TOTAL	121 140	121 922	782	0,65%
Unités «pleins»	5 456	5 326	-130	-2,38%
Unités «vides»	3 455	3 631	176	5,09%

METRES LINEAIRES

Cumul 2017 - 2018

Lignes	Cumul 2017	Cumul 2018	variation	%
MARSEILLE	274 811	279 203	4 392	1,60%
TOULON	78 933	77 228	-1 705	-2,16%
LIVOURNE	74 401	75 908	1 507	2,03%
SAVONE	14 490	28 113	13 623	94,02%
NICE	13 699	6 483	-7 216	-52,68%
GENES	376	350	-26	-6,91%
TOTAL	456 710	467 285	10 575	2,32%
Unités «pleins»	20 616	20 720	104	0,50%
Unités «vides»	12 936	13 569	633	4,89%

